



FACTURA DE ELECTRICIDAD

IBERDROLA CLIENTES, S.A.U.
CIF A-95758389



CONTRATO

Titular

MUEBLES SANDEZ, S.L.

Potencia:

Potencia punta: 5,75 kW
Potencia valle: 5,75 kW

Dirección de suministro:

C/ PADRE FEIJOO, 2, BAJO B
46900 TORRENT (VALENCIA)

Plan A Tu Medida Contratado:

PLAN COMERCIO

Remite: IBERDROLA CLIENTES, S.A.U. Apartado de Correos 6175 28080 Madrid

DY 910 M C 0617003646 0 1 08 ind-AY-ele-011 006044 024153 20260513



06170036460034910469004624400040113056

MUEBLES SANDEZ, S.L.

C/ PADRE FEIJOO, 2, BAJO B
46900 TORRENT (VALENCIA)

Nº DE CONTRATO: 617003646

RESUMEN DE FACTURA

PERIODO DE FACTURACIÓN:

07/04/2026 - 03/05/2026

Nº FACTURA:

21260513010148049

DIAS FACTURADOS:

26

FECHA DE EMISIÓN:

13 de mayo de 2026

ENERGÍA.....33,27 €

CARGOS NORMATIVOS.....0,50 €

SERVICIOS Y OTROS CONCEPTOS.....0,69 €

IVA.....3,45 €

TOTAL

37,91€

FECHA PREVISTA DE COBRO: 21/05/2026

Tienes un gran ahorro muy cerca de ti

¡Estás de suerte! ¿Sabías que tienes una **Comunidad Solar Iberdrola** a tu alcance? Únete a ella y aprovecha su energía:



Ahorra hasta un 30% en tu factura y un 5% extra con nuestros planes de electricidad.



Sin instalación.



Y con ahorro garantizado.

Infórmate en el
900 92 33 33
y empieza a
ahorrar

Le informamos que la energía consumida es 100% renovable, certificada con Garantías de Origen emitidas por la CNMC.

¿LE PODEMOS AYUDAR?



www.iberdrola.es | clientes@tuiberdrola.es

APP Iberdrola Clientes



Oficina de Atención Iberdrola:
CL RAMÓN Y CAJAL 4 46900 TORRENT
AV VICENTE ANDRÉS ESTELLES 10 46970 ALAQUÀS



Atención al Cliente
900 225 235
960 88 24 67

Reparaciones
eléctricas del hogar
900 22 45 22
960 88 24 68



Notificación
de averías en la zona

900171171

i-DE, Redes Eléctricas
Inteligentes, S.A.U.

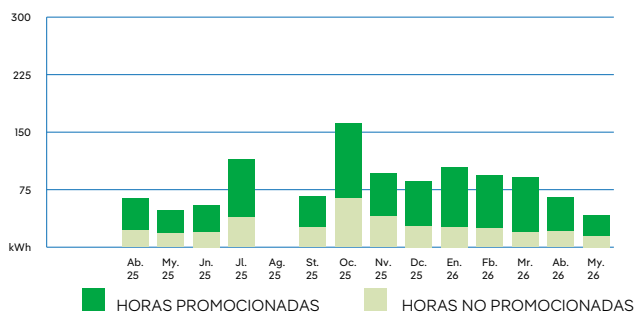


ESTABLECIMIENTO ADHERIDO



INFORMACIÓN SOBRE CONSUMO

EVOLUCIÓN DE CONSUMO (kWh)



CONSUMOS

Periodo promocionado: 26,23 kWh

Periodo no promocionado: 14,77 kWh

Total: 41 kWh



Consumo total de esta factura.



Consumo medio diario en esta factura.



Consumo medio diario en los últimos 15 meses.

Puede consultar el detalle de su consumo hora a hora en Mi Área Cliente en www.iberdrola.es y en la APP de Iberdrola Clientes. También puede acceder a los datos de medida de su contador inteligente a través de la web de su empresa distribuidora www.i-de.es/clientes.

DETALLE DE FACTURA

ENERGÍA

Potencia facturada	Punta 5,75 kW x 26 días x 0,113621 €/kW día	16,99 €
	Valle 5,75 kW x 26 días x 0,048023 €/kW día	7,18 €
Total importe potencia hasta 03/05/2026		24,17 €
Energía consumida	Horas no promocionadas 14,77 kWh x 0,298152 €/kWh	4,40 €
	Horas promocionadas 26,23 kWh x 0,172864 €/kWh	4,53 €
Total 41 kWh hasta 03/05/2026		8,93 €

CARGOS NORMATIVOS

Financiación bono social fijo	26 días x 0,019121 €/día	0,50 €
Impuesto sobre electricidad (*)	0,5 % s/33,6 €	0,17 €

TOTAL ENERGÍA

33,77 €

SERVICIOS Y OTROS CONCEPTOS

Alquiler equipos medida	26 días x 0,02663 €/día	0,69 €
-------------------------	-------------------------	--------

TOTAL SERVICIOS Y OTROS CONCEPTOS

0,69 €

IMPORTE TOTAL

34,46 €

IVA Reducido (*)

10 % s/34,46 €

3,45 €

TOTAL IMPORTE FACTURA

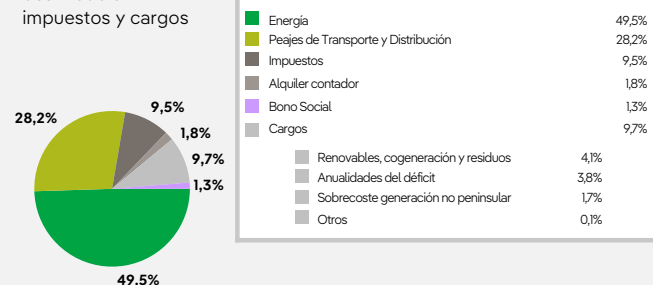
37,91 €

INFORMACION ADICIONAL

CIF titular	B96988969
Nº contador:	0100023539
Peaje de acceso a la red (ATR):	2.0TD
Mercado:	Libre
Segmento tarifario:	1
Precios de peajes de acceso:	B.O.E. del 22/12/2025
Fecha final del contrato:	19/11/2030
Permanencia:	No
Empresa distribuidora:	i-DE, Redes Eléctricas Inteligentes, S.A.U.
Número de contrato de acceso:	000245789911
Identificación punto de suministro (CUPS):	ES 0021 0000 1218 7440 QJ
Dirección fiscal:	C/ MUSICO JOSE ORTI SORIANO, 6, BAJO DCH46900 TORRENT (VALENCIA)
Forma de pago:	DOMICILIACION BANCARIA
IBAN:	ES61 0081 1296 7300 0101 ****
BIC:	BSABESBB
Código de mandato:	233916841000

**** (Ocultos para su seguridad)

El 19,2% está destinado a impuestos y cargos



(*) En virtud del Real Decreto-ley 7/2026, del 20 de marzo de 2026, el impuesto especial sobre electricidad aplicable a su factura se encuentra reducido del 5,11269632% al 0,5%.

(*) En virtud del Real Decreto-ley 7/2026, del 20 de marzo de 2026, el IVA aplicable a su factura se encuentra reducido del 21% al 10%.

Las lecturas desagregadas según la tarifa de acceso, distintos a los periodos que tiene contratados, tomadas el 03/05/2026 son: punta: 518 kWh; llano: 102 kWh; valle 185 kWh, siendo estas lecturas reales. Sus consumos desagregados han sido punta: 26 kWh; llano: 6 kWh; valle 9 kWh.

Las potencias máximas demandadas en el último año han sido 2,99 kW en P1 (punta) y 0,81 kW en P2 (valle).

Para el periodo de esta factura el consumo medio de electricidad de los suministros en su mismo código postal ha sido de 229,14 kWh.

El importe de los peajes de acceso a redes en esta factura, sin impuestos, es de 15,07 €, desglosado en: Potencia: 11,64 €, Energía: 2,74 €, Alquiler de contador: 0,69 €. Impuestos aplicables: Impuesto Eléctrico e IVA u otros impuestos indirectos. Estos importes están englobados en el importe total de la factura (no representan coste adicional).

Para reclamaciones relacionadas con el contrato de suministro o la facturación puede dirigirse a cualquiera de los canales de atención indicados en esta factura, o en el Apartado de Correos 61090, 28080 de Madrid. Si su reclamación no ha sido resuelta o ha superado el plazo de 30 días, puede dirigirse a la Junta Arbitral de Consumo Autonómica de Comunitat Valenciana (teléfono de contacto: 963866000). Además, puede acudir a los órganos competentes en materia de Consumo y/o Energía de dicha Comunidad Autónoma.

Plan Comercio: Su Plan Comercio incluye horas promocionadas y horas no promocionadas. El horario promocionado es desde las 10:00h hasta las 13:59h y desde las 16:00h hasta las 19:59h todos los días de la semana. El horario no promocionado incluye el resto de horas.

En el código QR o en el enlace <https://comparador.cnmc.gob.es> puede consultar y comparar las distintas ofertas vigentes de las comercializadoras de energía eléctrica en mercado libre.

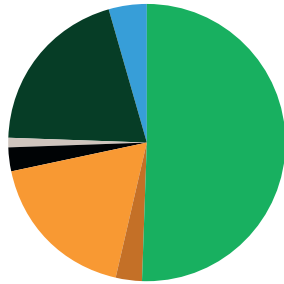


Origen de electricidad 2024

Si bien la energía eléctrica que llega a nuestros hogares es indistinguible de la que consumen nuestros vecinos u otros consumidores conectados al mismo sistema eléctrico, es posible conocer el origen de la producción de energía eléctrica equivalente a la que consume en el hogar.

A estos efectos, se proporciona el desglose de la mezcla de tecnologías de producción nacional para así comparar los porcentajes del promedio nacional con los correspondientes a la energía vendida por su Compañía Comercializadora.

Iberdrola Clientes



Origen	Iberdrola Clientes	Mix de generación nacional
Renovable	48,0%	56,5%
Cogen. Alta Eficiencia	2,2%	1,7%
CC Gas Natural	17,0%	14,2%
Carbón	5,1%	1,1%
Fuel/Gas	1,2%	1,1%
Nuclear	21,1%	20,2%
Otras no renovables	5,4%	5,2%

■ Otras ■ Nuclear ■ Fuel/Gas ■ CC Gas Natural ■ Renovables ■ Cogeneración de Alta Eficiencia ■ Carbón

Impacto medioambiental

El impacto ambiental de su electricidad depende de las fuentes energéticas utilizadas para su generación.

En una escala de A a G donde A indica el mínimo impacto ambiental y G el máximo, y que el valor medio nacional corresponde al nivel D, la energía comercializada por Iberdrola tiene los siguientes valores.

Emissiones de CO₂ Iberdrola Clientes



Emissiones de CO₂ eq. (g/kWh) **154**
Media nacional (g/kWh) **102**

Residuos Radiactivos Alta Actividad Iberdrola Clientes



Residuos Radiactivos (µg/kWh) **466**
Media nacional (µg/kWh) **466**

Más información sobre el origen de su electricidad en gdo.cnmc.es

De acuerdo con el sistema de Garantía de Origen e Información al Consumidor, implantado por la Comisión Nacional de la Energía, Iberdrola informa que toda la electricidad comercializada en 2024 ha sido etiquetada en la categoría D que indica un impacto ambiental igual a la media nacional.

